


# Здоровое питание ШКОЛЬНИКОВ



# *«Составь предложение»:*

ЗДО, НЕ, БЕЗ, НО, ЗДО,  
НИЧТОРОВЬЯ, СЕ, РОВЬЕ




«Здоровье – не все, но  
без здоровья – ничто»

Сократ.

# Притча

Тихая, полноводная река, в ней купаются дети, не очень умеющие плавать. Впереди – огромный, кипящий водопад. Течение уносит детей, они оказываются в падающем потоке воды, рискуя разбиться и погибнуть, а мы, взрослые, стоим внизу, протягиваем руки и пытаемся их спасти, в то время как все мы должны были бы быть наверху, где спокойное течение, и учить их плавать.

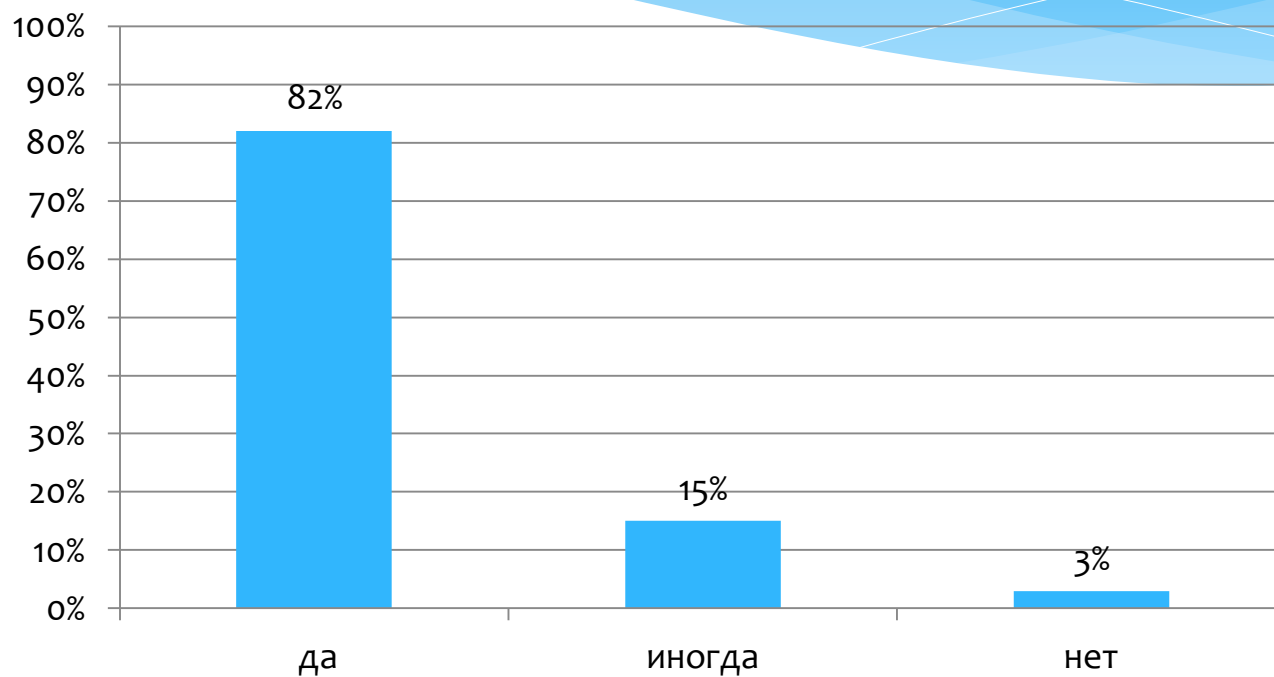


«Что на Ваш взгляд  
означает правильное  
питание»?

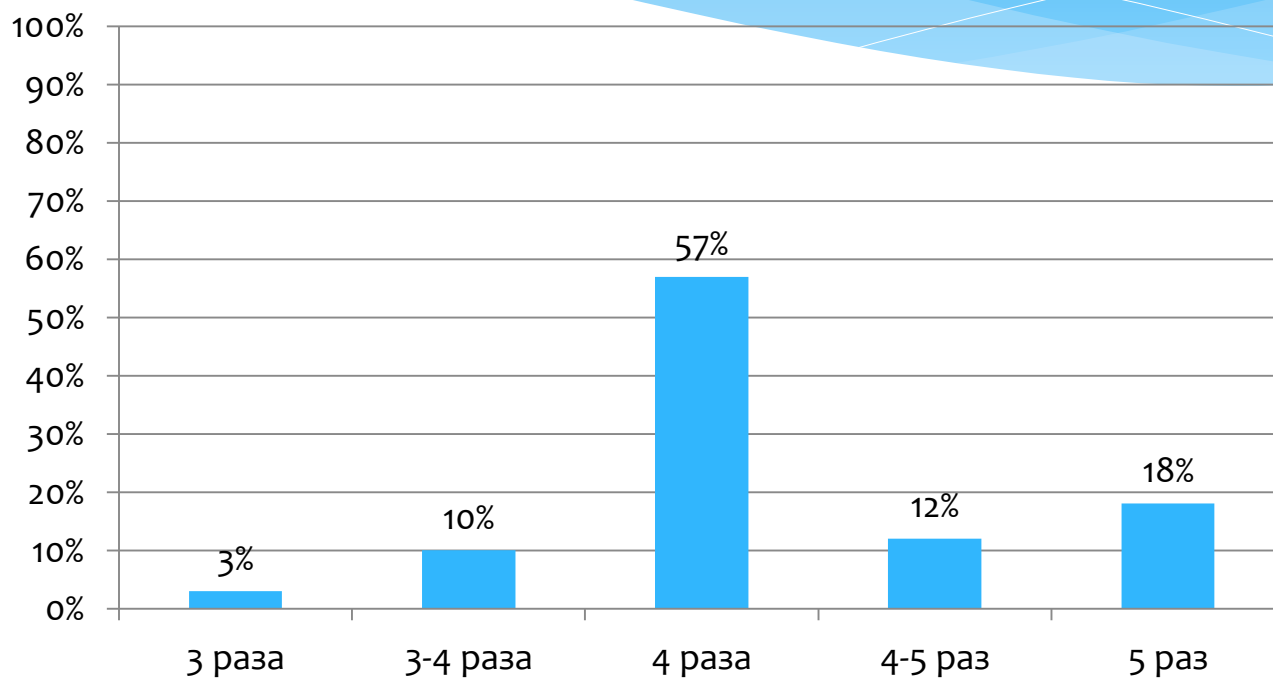
# Правильное питание

- \* **Правильное питание** - наличие в меню всех необходимых питательных веществ.
- \* **Правильное питание** - это сбалансированное питание с поступлением всех необходимых веществ, в том числе холестерина, углеводов и клетчатки, нужного количества витаминов, минеральных веществ и микроэлементов.
- \* **Правильное питание** - это ограничение поступления вредных веществ. Начать ограничивать себя нужно от более вредного к менее вредному - например, от газированной воды до рафинированных продуктов, таких как сахар.

# Завтракает ли ваш ребёнок?

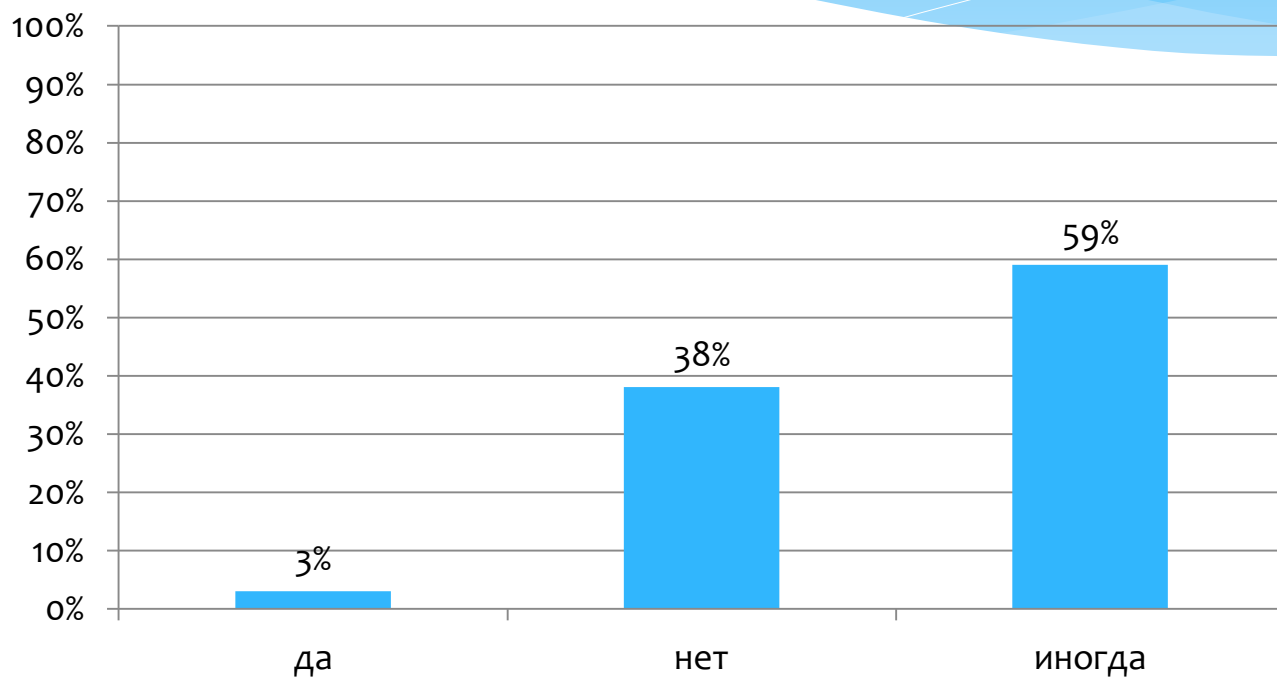


# Сколько раз в день питается ваш ребёнок?





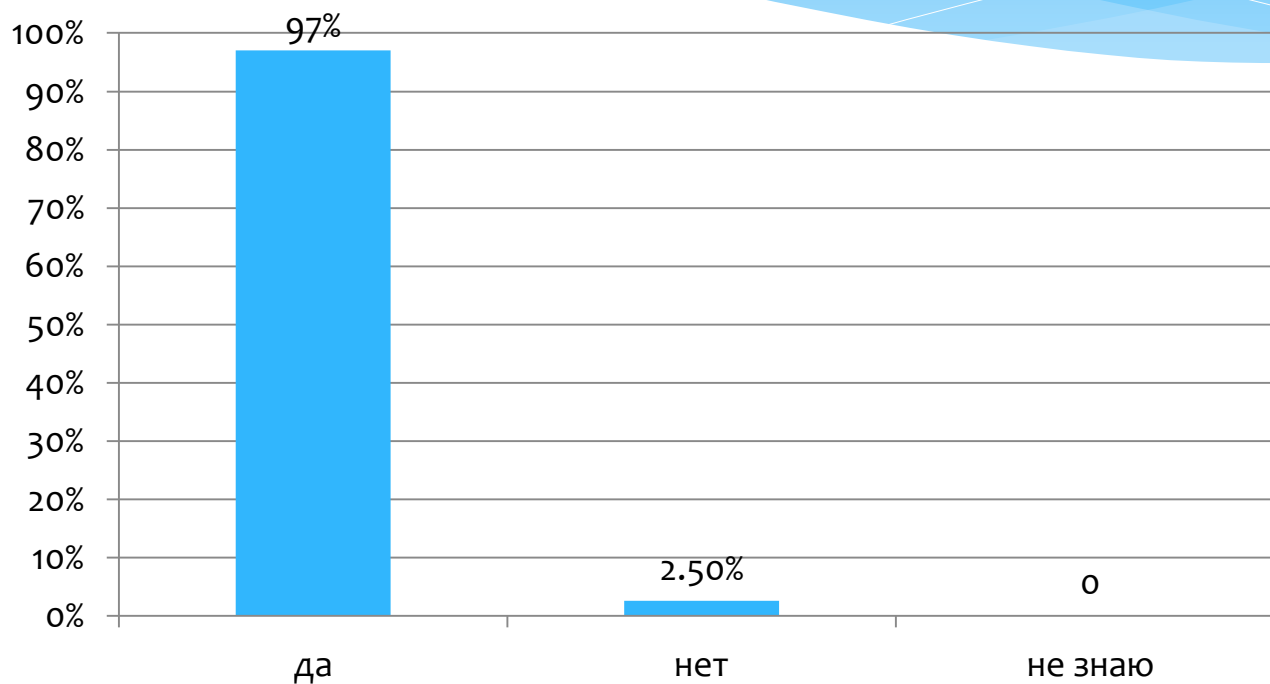
# Питается ли ваш ребёнок фаст-фудом?



**Любимая пицца вашего ребёнка?**

*Картофель, блины, плов, курица,  
котлеты, тефтели.*

# Как вы считаете, не соблюдение правил рационального питания, могут каким-то образом повлиять на здоровье вашего ребёнка?



# Правильное питание



Пища – единственный источник, с которым учащийся получает необходимый пластический материал и энергию.

Нормальная деятельность головного мозга и организма зависит в основном от качества употребляемой пищи.


- \* Родителям полезно знать о том, что «трудный» характер ребенка часто является результатом нерационального питания, что правильное питание улучшает умственные способности, развивает память у детей и таким образом облегчает для него процесс обучения.



# Рацион питания

Питание обеспечивает нормальную деятельность растущего организма школьника, тем самым, поддерживая его рост, развитие и работоспособность.

Для этого необходимо сбалансировать рацион в зависимости от индивидуальных потребностей учащегося, которые должны соответствовать его возрасту и полу.



# Полезьа горячего питания



Наблюдения показали, что дети, получающие горячее питание в условиях школы, меньше устают, у них на более длительный срок сохраняется высокий уровень работоспособности и выше успеваемость.



\* В связи с этим в задачу медицинского и педагогического персонала школы входит добиваться 100% охвата школьников горячими завтраками и обедами.



# Питание школьника




Питание школьника должно быть сбалансированным. Для здоровья детей важнейшее значение имеет правильное соотношение питательных веществ. В меню школьника обязательно должны входить продукты, содержащие не только белки, жиры и углеводы, но и незаменимые аминокислоты, витамины, некоторые жирные кислоты, минералы и микроэлементы.

- \* Эти компоненты самостоятельно не синтезируются в организме, но необходимы для полноценного развития детского организма. Соотношение между белками, жирами и углеводами должно быть 1:1:4.





# Пищевая пирамида



жиросодержащие продукты

мясные продукты, молочные продукты,

овощи, фрукты

зерновые продукты



# Правила питания

## Первое правило

В рацион ребенка должны быть включены все группы продуктов, которые были представлены в нашей пирамиде. Никогда один продукт не сможет заменить другой. Это говорит о том, что очень важно, чтобы в рационе ребенка были представлены все продукты ежедневно.

## Второе правило

Прием пищи 4 – 6 раз в сутки с промежутками 3-3,5 часа. Три основных приема и три перекуса. Завтрак, обед, ужин и второй завтрак, полдник и на ночь – кефир, за 30 мин. до сна. Такое поступление продуктов в организм способствует тому, что вещества усваиваются на нужды организма, на рост и развитие. Необходимо помнить, что жидкая, горячая пища – праздник для желудка. Организм не испытывает стресс.

# Правила питания

## Правило третье

Скажите «нет» полуфабрикатам! Они не содержат в своем составе полноценного животного белка, содержат более 30% жира, хотя глазом мы его не видим. Чтобы сделать их вкусными туда добавляют искусственные красители, консерванты, ароматизаторы, усилители вкуса, – всё то, что плохо влияет на детский организм.

## Правило четвертое

Очень важно, чтобы овощи и фрукты были в нужном количестве.

Это 400 грамм овощей на обед и на ужин.

300 грамм фруктов.

# Правила питания

## Правило пятое

Необходимо ограничить потребление сладостей и газировки. Сладкого должно быть не больше 3% от общего объема обычных продуктов, которые ест ребенок. Сладостями не нужно заменять ни завтрак, ни обед, ни ужин. Сладости должны идти в дополнение к обеду или полднику. Сладостей можно только 50г в сутки. 1чайная ложка сахара-5г.

Сладости должны быть «правильные».

*Домашняя выпечка.*

*Натуральный мармелад, содержащий пектин.*

*Варенье и мед.*

*Пастила с пектином.*

*Сухофрукты.*

Все эти сладости ребенок может употреблять.

*Сладкая вода.* Питье это или еда? Большинство детей считает, что питье. Это еда.

В 200 мл сладкой воды содержится 10 кусков сахара.

Необходимо выпивать около 1,5 л обычной воды в день.

Газированная вода и кофе полезной жидкостью не являются.

# Правила питания

## Правило шестое

Чтобы продукты правильно усваивались, их нельзя жарить. Без панировки и фритюра. Когда мы готовим «неправильно», еда впитывает масло и жир. А с добавлением масла, майонеза, сыра мы увеличиваем калорийность продукта. «Правильное» приготовление – отваривать, печь, тушить, готовить на пару и гриле.

## Седьмое правило - Золотое правило диетологов.

Иметь чувство меры.

Не наелся – значит, наелся,  
наелся – значит, объелся,  
объелся – значит, отравился!

# Ответьте, пожалуйста, на следующие вопросы:

- \* Какие вопросы, затронутые на собрании, на ваш взгляд вызвали наибольший интерес?
- \* Помогла ли вам наша встреча решить проблемы с организацией питания детей дома и в школе? Какие?
- \* Изменилось ли ваше отношение к режиму питания ребенка, гигиене и продуктам питания?

# Пожелания родителям

- \* Совместно со своим ребёнком выработать наиболее рациональный режим питания и всячески содействовать его выполнению.
- \* Объяснить ребёнку, что горячее питание в школе необходимо для его здоровья и успешной учебы
- \* Витаминизировать питание детей в период инфекционных заболеваний.
- \* Воспитывать самопознание у детей, заботу о своём здоровье.